

### CARACTERÍSTICAS DO PRODUTO:

Material: Alumínio 6060- T5;

Uso: Instalação dos módulos em posição retrato e compatível com módulos de até 2400 mm de altura e possibilidade de expansão da mesa;

Inclinações Disponíveis: 8° a 25°.



### ACESSÓRIOS PARA INSTALAÇÃO:



#### Parafusos M10, M12, Porcas e Arruelas

- Material: aço inox 304.



#### Junção

- Acompanha 4 parafusos auto brocantes;
- Material: Alumínio 6060-T5.



#### Grampo Terminal

- Material: Alumínio 6060-T5 e aço inox 304;
- Atende módulos de 30 mm, 33 mm, 35 mm e 40 mm.



#### Grampo Intermediário

- Material: Alumínio 6060-T5 e aço inox 304;
- Largura de 50 mm;
- Atende módulos de 30 mm, 33 mm, 35 mm e 40 mm.




#### Grampo Intermediário com Fixação por Baixo


- Material: Alumínio 6060-T5 e aço inox 304;
- Largura de 50 mm;

**DIMENSÕES DO PRODUTO:**

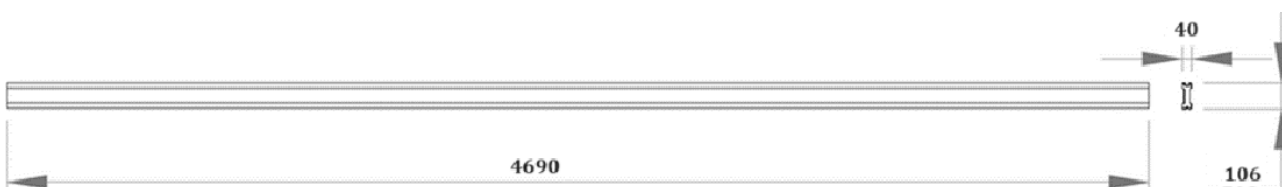
**Pilar**



**Tesoura**



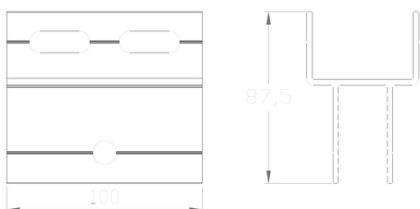
**Terça**



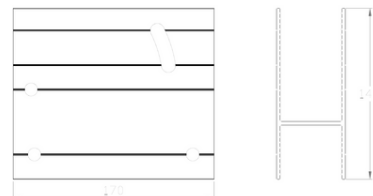
**Mão Francesa**



**Fixador de regulagem da Mão Francesa**



**Fixador - Pilar e Tesoura**



**Abraçadeira e fixador de terça**

