


### CARACTERÍSTICAS DO PRODUTO:

Material: Alumínio 6060- T5;

Uso: Mesa para 8 módulos até Região 3 de vento, com Instalação dos módulos em posição retrato e compatibilidade com módulos de até 2400 mm.

Inclinações Disponíveis: 10° a 25°.



### ACESSÓRIOS PARA INSTALAÇÃO:



#### Parafusos M10, M12, Porcas e Arruelas

- Material: aço inox 304.



#### Grampo Terminal

- Material: Alumínio 6060-T5 e aço inox 304;
- Atende módulos de 30 mm, 33 mm, 35 mm e 40 mm.



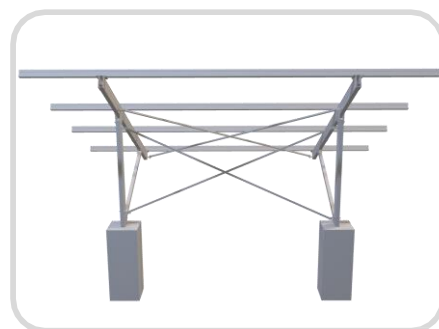

#### Grampo Intermediário

- Material: Alumínio 6060-T5 e aço inox 304;
- Largura de 50 mm;
- Atende módulos de 30 mm, 33 mm, 35 mm e 40 mm.



#### Grampo Intermediário com Fixação por Baixo

- Material: Alumínio 6060-T5 e aço inox 304;
- Largura de 50 mm;
- Atende módulos de 30 mm, 33 mm, 35 mm e 40 mm.

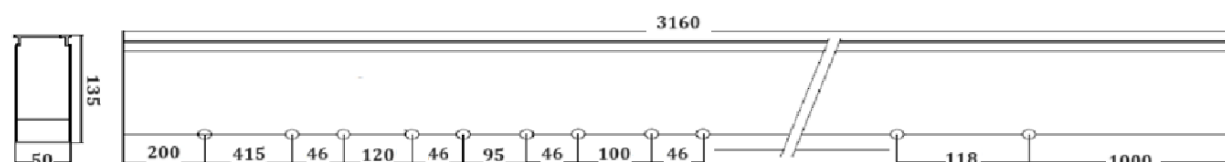


### DIMENSÕES DO PRODUTO:

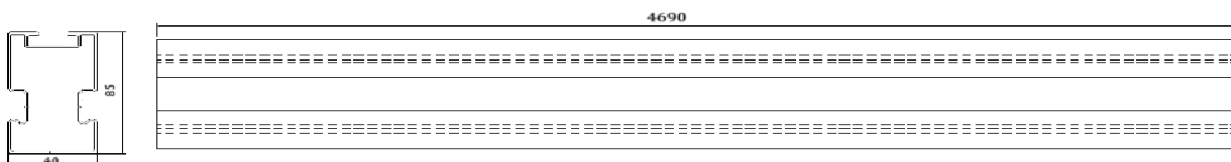
#### Pilar




#### Tesoura




#### Terça




#### Mão Francesa



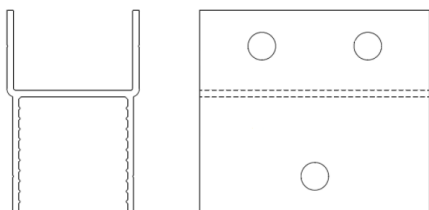
#### Travamento



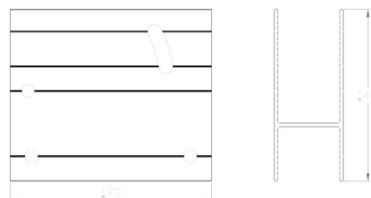
#### Contraventamento



### Fixador de regulagem da Mão Francesa



### Fixador - Pilar e Tesoura



### Abraçadeira e fixador de terço

